

屋内活動

プログラム名	フォトラリー ※団体主導			
概要	写真を見て、その写真が地図上のどこにあるのかをグループで協力して探し、得点を競う。			
ねらい	写真の場所を見つける楽しさと、定められた時間内にゴールする緊迫感などを味わうことができる。協力の必要性や仲間を思いやる気持ち、仲間と助け合うことの大切さを学ぶことができる。			
条件	対象	全年齢	人数（指導者人数）	～100人（2人以上）
	活動目安時間	60分～80分	活動時期	通年
	活動場所	館内	費用	不要
	下見	要	活動名簿提出	要
持ち物・準備	（個人）筆記用具 （貸出）グループ数分の地図・解答用紙・バインダー			
安全上の留意点 （対策方法）	はぐれる（グループで行動することの徹底） 転倒によるケガ（階段等危険箇所を押さない、走らない、足元に注意する等の指導） 害虫（ムカデ等が出たら速やかに立ち去り、事務室に連絡するよう指導）			

活動内容（手順）

事前①指導者配置の決定：研修生への説明、巡視指導、本部

- ③グループ編成：4～6人程度のグループ編成
- ④下見の実施：本館内、宝箱を隠すポイント、周りの状況を確認
- ⑤実施方法の決定：活動内容や時間、休憩時間の設定
- ⑥研修生への事前指導：「概要」「ねらい」「安全上の留意点」等を指導

活動前①打合せ（活動10分前）：事務室前で所員と引率責任者・担当指導者にて実施

確認事項：人数、体調、貸出備品


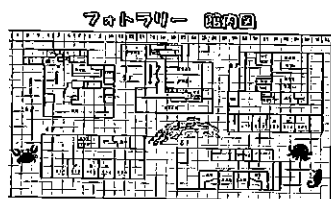
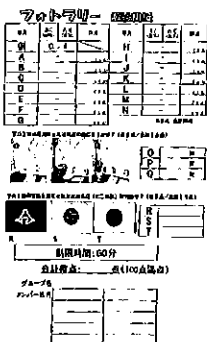
活動①指導：指導者より

ルール説明

- ②活動開始：グループごとに行動
- ③まとめ：ゲームの結果発表
- ④振り返り：活動の感想を発表
- ⑤確認事項：人数、体調
- ⑥片付け：備品の返却
- ⑦報告：所員へ終了・研修生の体調を報告

<その他>

- ・グループ内で相談等する際は、他の班の通行や他団体の活動の迷惑にならない場所で行う
- ・ルールの決定について
- ①ゲームの標準時間（40分～60分）を設定し、タイムオーバーの際のペナルティー（減点）を決定
- ②順位のつけ方を決定する（スタンプの数が同数、同タイム等）



左から順に、解答用紙、館内図、フォトスポット一覧