


野外活動

プログラム名 (コース名)	ミニウォークラリー (英語で歩こう・日本語で歩こう) ※団体主導			
概要	コマ地図を読み解きながらミッションをクリアし、施設内を歩き抜く。			
ねらい	コマ地図を読み解きながら施設内を歩くことにより、施設全体を知ることができる。 集団でミッションをクリアし活動することにより、仲間の良さや協力することの大切さを学ぶことができる。			
条件	対象	小学生以上	人数 (指導者人数)	～200人 (5人以上※)
	活動時間	60～90分	活動時期	通年
	活動場所	施設内	費用	無
	下見	要	活動名簿提出	要
持ち物・準備	(個人) 帽子、飲料、合羽、軍手、虫よけスプレー、日焼け止め、腕時計 (グループで1～2つ) (団体) 携帯電話 (連絡用) (貸出) 研修生用地図、バインダー、指導者用地図 (団体指導者)、通過チェック表 (団体指導者)			
安全上の留意点 (対策方法)	交通事故、転倒などによるケガ (交通安全に気を付ける) 虫さされやハビ、蜂などの生き物による外傷 (危険生物を見たら指導者へ報告) 地域の人へ迷惑をかけない (研修生への注意喚起)			
<b>活動内容 (手順)</b>				
<p>事前①コースの決定：英語で歩こう (A・B)、日本語で歩こう (A・B) Aコース・Bコース、英語・日本語コースの併用可能です。</p> <p>②指導者配置の決定：研修生への説明、巡視指導、研修生の補助 所定の「活動プログラム時の団体指導者の役割分担表」を作成、提出</p> <p>③グループ編成：4～6人程度のグループを作っておく</p> <p>④実施方法の決定：活動時間の設定、出発の時間差、時間がある場合は、団体にミッションを増やす。</p> <p>⑤研修生への事前指導：「概要」「ねらい」「安全上の留意点」等を指導、服装や持ち物を確認</p>				
<p>活動前①打合せ：活動前に事務室前で所員と団体責任者、担当指導者にて実施</p> <p>実施判断：気象を基に、協議の上決定。</p> <p>確認事項：人数、健康状態、貸出備品</p> <p>②指導：指導者より</p> <p>コースの確認、注意事項</p>				
<p>活動①活動開始：指導者より</p> <ul style="list-style-type: none"> <li>・研修室等でコマ地図の読み方指導 (事前指導でも可)</li> <li>・出会いの広場に集合。グループごとに3～5分の間隔を開けて出発</li> </ul> <p>※チェックポイントで研修生の健康状態確認、水分補給</p> <p>※緊急時は団体車両にて病院へ搬送または救急車の要請。搬送を優先し、その後事務室へ連絡</p> <p>②確認事項：人数、健康状態 ※迷子が出た場合は所員へ連絡</p> <p>③振り返り：活動の感想を発表、グループごとの得点発表</p> <p>④片付け：備品の返却と確認</p> <p>⑤報告：所員へ終了、研修生の健康状態</p>				

※ 指導者配置：指導者5名の場合、チェックポイントBCを兼務、チェックポイントDは配置しなくてよい。

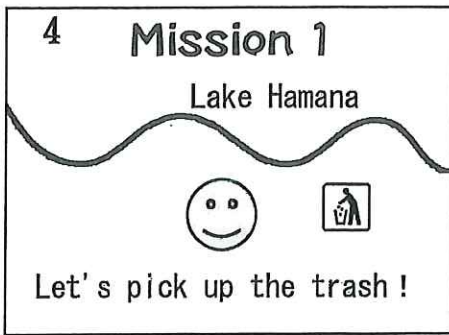
ミニ WR (研修生への指導) 研修生にコマ地図を配り、それを見ながら説明する。

### I コマ地図の読み方



※読み解くポイント！  
コマ地図はおへその前に当てて、地図を回さない。

### II ミッションについて



**Mission** は2つ。

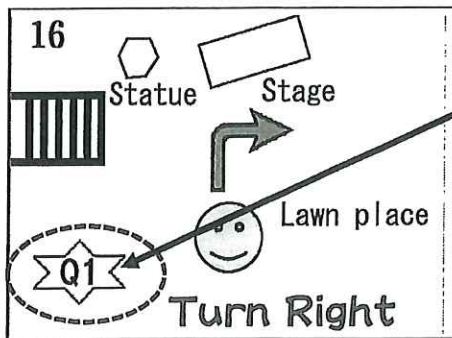
先生 (指導者) がいるので、各課題にチャレンジする。

チェックポイント C のゴルフ時の注意事項

- ①スティックは打つ時振りかぶらない。
- ②打つ時は周りを確認し、必ず「打ちます！」と周囲に伝えてから打つ。
- ③スティックを杖にしたり、振り回さない。

**Half point** では、グループメンバーがそろっていない場合は減点となる。

### III クイズについて



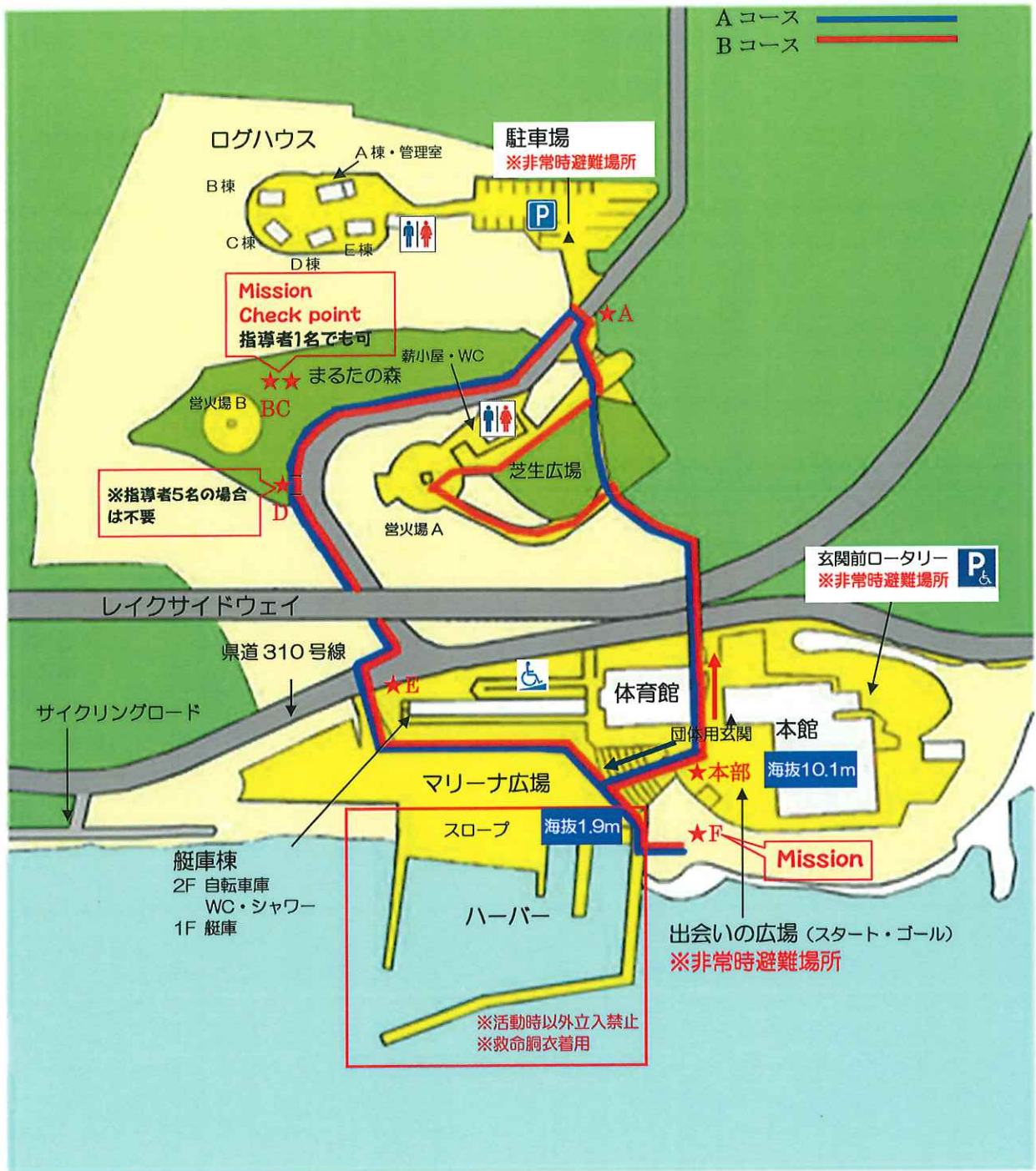
クイズに挑戦しよう。  
この記号があるコマ地図に止まったら、  
解答用紙を見て、クイズに挑戦。  
問題は英語バージョン4問、日本語バージョン  
5問です。

### IV 注意事項

- ①地図を見るときは道の端で。
- ②道を渡るときは横断歩道を渡る。
- ③グループで行動する。
- ④体調不良などの場合や、蜂などを見かけたら、近くの先生 (指導者) へ報告する。



## ミニウォークラリー（指導者配置図★）



### Mission

- ・まるたの森でホールインワン：3番ホールでホールインワンを狙う。チャンスは1人1回まで。
- ・湖岸清掃：1人1つ湖岸に落ちているゴミを拾う。(燃えるゴミ・プラ、缶・ペットボトル、燃えないゴミを分ける。) ゴミがない場合は貝がらを拾う。クラフト用またはお土産にする。(日本語バージョンは貝拾い)

### Check point

班員全員そろっているか確認する。全員そろっていなかったら減点。

配置について：BCの指導者を兼ねてもよい。指導者5名の場合はDに立たない。(最低5名)



1 Clock Flag raising platform Let's Start!! Turn Right	2 Stairs Go Straight	3 Turn Left Harbor Boat house	4 Mission 1 Lako Hamana Let's pick up the trash!
5 Turn Left Harbor	6 Go Straight Harbor Boat house	7 Turn Right Boats Light	8 Go Straight Cross road Mirror
9 Turn Left Mirror	10 Mission 2 Trying to get a hole in one!!	11 Half Point Let's get checked by the teacher.	12 Turn Left Trees Mirror
13 Turn Right Cross road	14 Turn Left Toilet	15 Go up stairs Fire place A	16 Turn Right Statue Stego Lean place
17 Go down Stairs Pole	18 Cross the bridge	19 Go down strairs Main building Gym	20 Go straight Place Gym
21 Goal!! Congratulation!!	<b>ミニウォークラリー (英語で歩こう A)</b>		

**Mission** . . . 与えられた課題に挑戦しよう!  
**Half Point** . . . 先生のチェックを受けよう。必ずメンバー全員そろっていること。  
 ☆ ここではクイズに挑戦しよう。(解答用紙に問題が書いてあるよ)

1 Go Straight Main building Let's Start!! Flag raising platform Clock	2 Go up stairs Gym Main building	3 Cross the bridge	4 Go up stairs Pole
5 Turn Left Place Place	6 Turn Right Fire place A	7 Go up stairs Fire place A	8 Turn Left Statue Stego Lean Place
9 Turn Left Cross road	10 Go Straight Toilet Walking right side!	11 Turn Right Mirror	12 Mission 1 Trying to get a hole in one!!
13 Half Point Let's get checked by the teacher.	14 Turn Right Mirror	15 Go Straight Cross road	16 Down to slope Trees
17 Turn Left Light Boat	18 Go Straight Boat house Harbor	19 Turn Right Boat house Harbor	20 Mission 2 Lako Hamana Let's pick up the trash!
21 Turn Right Boat house	22 Go up stairs Stairs	23 Goal!! Congratulation!!	
<b>ミニウォークラリー (英語で歩こう B)</b>			

**Mission** . . . 与えられた課題に挑戦しよう!  
**Half Point** . . . 先生のチェックを受けよう。必ずメンバー全員そろっていること。  
 ☆ ここではクイズに挑戦しよう。(解答用紙に問題が書いてあるよ)

1 Let's Start!! けいよう台 右にまがる	2 まっすぐすすむ 階段 体育館	3 左へまがる ハーバー 船庫	4 Mission 1 浜名湖 キレイな貝殻を見つけよう!
5 左へまがる ハーバー	6 まっすぐすすむ ハーバー 船庫	7 右へまがる ボート 街灯	8 まっすぐすすむ 道をわたる ミラー
9 左にまがる ミラー	10 Mission 2 ホールインワンをねえ!!	11 Half Point 全員そろって先生のチェックを受けよう!	12 左へまがる ホ ミラー
13 右へまがる 道を渡る	14 左へまがる 階段をのぼる 営火場A	15 階段をのぼる 営火場A	16 右へまがる ステージ 芝生広場
17 階段をおりる 柱	18 橋をわたる	19 階段をおりる 本館 体育館	20 まっすぐすすむ ●●●の広場 体育館
21 Goal!! Congratulation!!	<b>ミニウォークラリー (日本語で歩こう A)</b>		

**Mission** . . . 与えられた課題に挑戦しよう!  
**Half Point** . . . 先生のチェックを受けよう。必ずメンバー全員そろっていること。  
 ☆ ここではクイズに挑戦しよう。(解答用紙に問題が書いてあるよ)

1 まっすぐすすむ Let's Start!! けいよう台	2 階段をのぼる 体育館 本館	3 橋をわたる	4 階段をのぼる 柱
5 左へまがる 広場 広場	6 右へまがる 営火場A	7 階段をのぼる 営火場A	8 左へまがる 橋 ステージ 芝生広場
9 左へまがる 道をわたる	10 まっすぐすすむ トイレ 右側を歩こう!	11 右へまがる ミラー	12 Mission 1 ホールインワンをねえ!!
13 Half Point 全員そろって先生のチェックを受けよう!	14 右へまがる ミラー	15 まっすぐすすむ 道をわたる	16 スロープをおりる 木
17 左へまがる ボート 街灯	18 まっすぐすすむ 船庫 ハーバー	19 右へまがる 船庫 ハーバー	20 Mission 2 浜名湖 キレイな貝殻を見つけよう!
21 右へまがる 船庫	22 階段をのぼる 階段	23 Goal!! Congratulation!!	
<b>ミニウォークラリー (日本語で歩こう B)</b>			

**Mission** . . . 与えられた課題に挑戦しよう!  
**Half Point** . . . 先生のチェックを受けよう。必ずメンバー全員そろっていること。  
 ☆ ここではクイズに挑戦しよう。(解答用紙に問題が書いてあるよ)



★マークのところは、クイズです。(各1点:合計4点)

(班)

01. statue が持っている小鳥は、どちらの手に乗っている？	
02. pillar に乗っているのは何の動物？	
03. bridge にある色はいくつ？	
04. stairs の途中に描かれている生き物の名前は？	

・出発前にグループで考えてみよう。(各1点:合計5点)

Go Straight	Turn Right
Turn Left	Cross the bridge
Go up (down) stairs	

・実際に行ってみて、なんの単語だったかな？(各1点:合計20点)

Clock	Flag raising platform
Stairs	Gym
Habor	Boathouse
Boats	Light
Cross road	Mirror
Fire place	Pole
Stage	Toilet
Main building	Tree(s)
Lawn area	Statue
Area	Lake Hamana

・Half Point (先生のサイン)

(7点)

・Mission1

(7点)

・Mission2

(1人でも成功したら5点/  
全員成功したら7点)

全部で合計50点満点中: 点

ミニ WR 英語で歩こう A

★マークのところは、クイズです。(各1点:合計4点)

(班)

01. Stairs の途中に描かれている生き物の名前は？	
02. Bridge にある色はいくつ？	
03. Pole に乗っているのは何の動物？	
04. Statue が持っている小鳥は、どちらの手に乗っている？	

・出発前にグループで考えてみよう。(各1点:合計5点)

Go Straight	Turn Right
Turn Left	Cross the bridge
Go up (down) stairs	

・実際に行ってみて、なんの単語だったかな？(各1点:合計20点)

Clock	Flag raising platform
Stairs	Gym
Habor	Boathouse
Boats	Light
Cross road	Mirror
Fire place	Pole
Stage	Toilet
Main building	Tree(s)
Lawn area	Statue
Area	Lake Hamana

・Half Point (先生のサイン)

(7点)

・Mission1

(1人でも成功したら5点/  
全員成功したら7点)

・Mission2

(7点)

全部で合計50点満点中: 点

ミニ WR 英語で歩こう B

グループのメンバーの名前を書こう。( )班


グループのメンバーの名前を書こう。( )班


★マークのところは、クイズです。(各 5 点/合計 25 点)

Q1, 銅像が持っている小鳥は、どちらの手に乗っている？	
Q2, 柱に乗っているのは何の動物？	
Q3, 橋にある色はいくつ？	
Q4, 階段の途中に描かれている生き物の名前は？	
Q5, 広場の名前は？ 「●●●の広場」	

★マークのところは、クイズです。(各 5 点/合計 25 点)

Q1, 階段の途中に描かれている生き物の名前は？	
Q2, 橋にある色はいくつ？	
Q3, 柱に乗っているのは何の動物？	
Q4, 銅像が持っている小鳥は、どちらの手に乗っている？	
Q5, 広場の名前は？ 「●●●の広場」	

Mission (各 5 点/合計 15 点)

ホールインワンをねええ！	
チェックを受けよう！	
キレイな貝がらを見つけよう！	

Mission (各 5 点/合計 15 点)

ホールインワンをねええ！	
チェックを受けよう！	
キレイな貝がらを見つけよう！	

旗の名前を書いてね。(各 5 点/合計 10 点)





合計得点

/ 50 点

旗の名前を書いてね。(各 5 点/合計 10 点)





合計得点

/ 50 点

グループのメンバーの名前を書こう。( )班


グループのメンバーの名前を書こう。( )班


★マークのところは、クイズです。(各 5 点/合計 25 点)

01. 銅像が持っている小鳥は、どちらの手に乗っている？	右手
02. 柱に乗っているのは何の動物？	カモメ
03. 橋にある色はいくつ？	5色
04. 階段の途中に描かれている生き物の名前は？	たこ
05. 広場の名前は？ 「●●●の広場」	出会いの広場

★マークのところは、クイズです。(各 5 点/合計 25 点)

01. 階段の途中に描かれている生き物の名前は？	たこ
02. 橋にある色はいくつ？	5色
03. 柱に乗っているのは何の動物？	カモメ
04. 銅像が持っている小鳥は、どちらの手に乗っている？	右手
05. 広場の名前は？ 「●●●の広場」	出会いの広場

Mission (各 5 点/合計 15 点)

ホールインワンをねえ！	1人でもできたら3点、全員できたら5点
チエックを受けよう！	全員そろっていないかったら減点
キレイな貝がらを見つけよう！	1人1つ貝がらを拾う。(クラブ・お土産用)

Mission (各 5 点/合計 15 点)

ホールインワンをねえ！	1人でもできたら3点、全員できたら5点
チエックを受けよう！	全員そろっていないかったら減点
キレイな貝がらを見つけよう！	1人1つ貝がらを拾う。(クラブ・お土産用)

旗の名前を書いてね。(各 5 点/合計 10 点)



静岡県旗

所旗 (三ヶ日青年の家の旗)

合計得点

/ 50 点

旗の名前を書いてね。(各 5 点/合計 10 点)



静岡県旗

所旗 (三ヶ日青年の家の旗)

合計得点

/ 50 点



★マークのところは、クイズです。(各1点:合計4点)

(班)

Q1. statue が持っている小鳥は、どちらの手に乗っている?	<b>右手</b>
Q2. pillar に乗っているのは何の動物?	<b>カモメ</b>
Q3. bridge がある色はいくつ?	<b>5色</b>
Q4. stairs の途中に描かれている生き物の名前は?	<b>たこ</b>

・出発前にグループで考えてみよう。(各1点:合計5点)

Go Straight	まっすぐ進む (直進)	Turn Right	右へ曲がる (右折)
Turn Left	左へ曲がる (左折)	Cross the bridge	橋をわたる
Go up (down) stairs	階段を上る (下りる)		

・実際に行ってみて、なんの単語だったかな?(各1点:合計20点)

Clock	時計	Flag raising platform	掲揚台
Stairs	階段	Gym	体育館
Habor	ハーバー	Boathouse	艇庫
Boats	ボート	Light	街灯
Cross road	横断歩道	Mirror	鏡 (カーミラー)
Fire place	炉火場	Pole	柱
Stage	舞台 (ステージ)	Toilet	トイレ
Main building	本館 (三ヶ日青年の家)	Tree(s)	木
Lawn area	芝生広場	Statue	銅像
Area	広場 (出会いの広場)	Lake Hamana	浜名湖

・Half Point (先生のサイン) (7点)

全員そろっていれば7点、そろっていないかったら減点。

・Mission1 (7点)

1人1つゴミを拾ってくる。  
※ごみがなければ見がらを拾う。(クワフト・お土産用)

・Mission2 (1人でも成功したら5点/全員成功したら7点)

1人でも成功すれば5点、全員成功したら7点、チャンスは1人1回。

全部で合計50点満点中: 点

ミニ WR 英語で歩こう A

★マークのところは、クイズです。(各1点:合計4点)

(班)

Q1. Stairs の途中に描かれている生き物の名前は?	<b>たこ</b>
Q2. Bridge がある色はいくつ?	<b>5色</b>
Q3. Pole に乗っているのは何の動物?	<b>カモメ</b>
Q4. Statue が持っている小鳥は、どちらの手に乗っている?	<b>右手</b>

・出発前にグループで考えてみよう。(各1点:合計5点)

Go Straight	まっすぐ進む (直進)	Turn Right	右へ曲がる (右折)
Turn Left	左へ曲がる (左折)	Cross the bridge	橋をわたる
Go up (down) stairs	階段を上る (下りる)		

・実際に行ってみて、なんの単語だったかな?(各1点:合計20点)

Clock	時計	Flag raising platform	掲揚台
Stairs	階段	Gym	体育館
Habor	ハーバー	Boathouse	艇庫
Boats	ボート	Light	街灯
Cross road	横断歩道	Mirror	鏡 (カーミラー)
Fire place	炉火場	Pole	柱
Stage	舞台 (ステージ)	Toilet	トイレ
Main building	本館 (三ヶ日青年の家)	Tree(s)	木
Lawn area	芝生広場	Statue	銅像
Area	広場 (出会いの広場)	Lake Hamana	浜名湖

・Half Point (先生のサイン) (7点)

全員そろってれば7点、そろっていないかったら減点。

・Mission1 (1人でも成功すれば5点/全員成功したら7点、チャンスは1人1回。)

1人でも成功したら5点/全員成功したら7点

・Mission2 (7点)

1人1つゴミを拾ってくる。  
※ごみがなければ見がらを拾う。(クワフト・お土産用)

全部で合計50点満点中: 点

ミニ WR 英語で歩こう B